

警車

警車在街道上來回巡邏，守護我們的生活。
一旦發生事故或犯罪案件，必須急忙行駛時，
就會響起紅色的警示燈和「嗚—嗚—」的警笛聲。

巡邏車（無線警車）

行駛在大街小巷，執行巡邏的工作。
車上有無線電的設備，
可直接與警察局勤務指揮中心通話。



車子下方是黑色的，
所以髒汙比較不顯眼。


迷你巡邏車

因為車身小，即使是狹窄的小巷也能穿梭自如。
負責取締違規停車和巡視街道的工作。



國道警車

當高速公路上發生車禍時，
負責前往事故現場支援和取締超速車輛。
是能加快速度的運動型汽車！



交通事故警備車

當交通事故發生時就會出動！
負責調查事故原因和善後的工作。



警示燈

裡面的燈
不停的轉動，
非常顯眼。



雪地警備車

即使在積雪的山路上
也能安全的行駛。




履帶式輪胎取代
一般的輪胎。



警用 摩托車

專門執行交通
違規的取締。摩托車的重量
約有 2 隻大猩猩 的重量。




1 隻大猩猩約有 150 公斤

咦？有警笛聲和警鐘聲！
不是巡邏警車吧？



嗚~
嗚嗚嗚~
嗚嗚嗚~



放水水帶

連接到放水口，
用來出水的管線。
一條水帶的長度
約為 20 公尺，
一條水帶每分鐘的出水量
約有浴缸的 10 倍水量。
水帶可調整連接的長度，
一輛水箱消防車備有
20 ~ 40 條水帶。

裡面放置幫浦（抽水裝置）。

取水水帶

連接消防栓和水箱消防車
抽取用水。

消防栓

連接自來水管線，
提供滅火時的用水。



控制板

為了能調節出水的力道和水量，
附有計測儀表和操縱桿。

水箱消防車

噴水的是水箱消防車。

水箱消防車提供加壓送水、射水，以執行救火任務。
車上裝載著用來抽水、射水的油壓幫浦和長長的水帶。

咦？這個像墊子的東西
是什麼呢？

掃街車

像大掃把般的東西，是掃街車的刷子喔！

掃街車是清掃道路的車子。

因為要慢慢的邊走邊掃，多半都在夜間作業。



車斗
垃圾存放的地方。



主刷
負責把聚集的垃圾
吸進車斗裡。

圓盤鋼刷
在車子的前面，左右各有一個。
邊走邊轉的刷，把道路上的垃圾收集進來。

中央擋板
圓盤鋼刷掃進來的垃圾
會被擋在這裡，再往裡面送。

宅配車

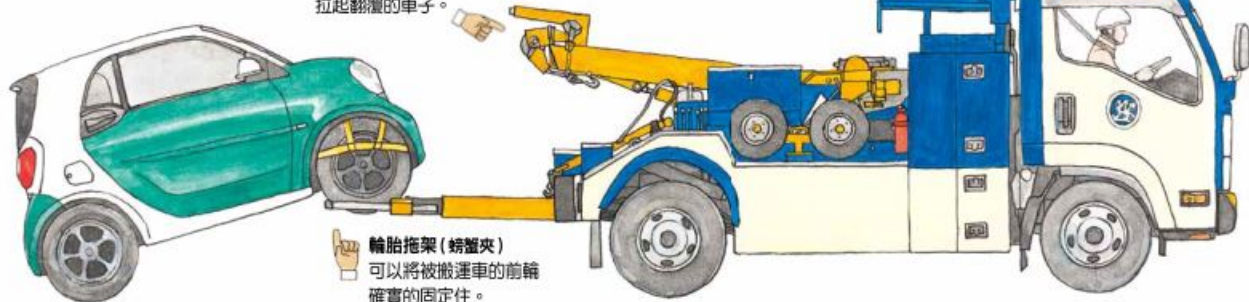
宅配到府的車子，親自到府送貨和取貨。

為了能夠站在車裡進出貨，車身設計是比較高的。



為了分辨是哪家公司
的車子，會設計讓人易懂的標誌唷！

拖吊車的吊臂
從前端伸出鋼纜線，
拉起翻覆的車子。



輪胎拖架(螃蟹夾)
可以將被搬運車的前輪
確實的固定住。

為了方便貨物的進出，
後面的門可以開很大！



日本郵務車的車身有郵局的標誌、
和郵筒一樣的紅色。

郵務車

將郵筒裡堆積的信件
和明信片收集起來，
載往郵局的車子。

搬運車大集合

將故障無法啟動的車子，用拖吊車把車子拖到修理廠。
街道上有好多種搬運車在行駛呢！

拖吊車

專門拖吊違規停車或因故障、事故
無法正常行駛的車子。



噢？這個
像招牌的東西
是什麼呢？



客運巴士的駕駛座

客運巴士的駕駛座不是只有方向盤，還有好多的開關、按鈕、儀錶板螢幕等，按下開關，什麼會啟動呢？

- 1 車資投入處
- 2 晶片感應卡刷卡處
- 3 顯示車資、找零，以及自晶片感應卡裡扣除車資等訊息。
- 4 顯示下一站停靠站和通過的路段。
- 5 按下停車按鈕後會亮起顯示。
- 6 變速檔
- 7 手剎車
- 8 方向盤
- 9 確認時速、引擎溫度、汽油容量的儀表板。
- 10 操控車內的照明
- 11 巴士地板高度的調整
- 12 油門
- 13 剎車
- 14 乘客上下車門的開關
- 15 車內的溫度調節
- 16 播放下一個停靠站通知





我的同伴 在這裡有102隻呢！
全都找到了嗎？

消防車有幾輛呢？

除雷車在哪裡？

黃華魚頭的餐車 在哪裡？

哎呀哎呀！大街上有消防車出動了，引起不小的騷動！

不過，好像不是火災！